

Hei lasten huoltajat,

## Varhaiskasvatuksen sähköinen asiointi 22.12.2017 alkaen

Keitele varhaiskasvatuksen sähköinen asiointi aloitetaan eDaisy palvelussa

**Palvelun löydätte osoitteesta <https://keitele.daisynet.fi/eDaisy>**

Täällä hoidatte jatkossa hakemisen ja ilmoitukset varhaiskasvatuspalveluihin liittyen:

- Varhaiskasvatushakemus
- Esioppilaan täydentävä varhaiskasvatushakemus
- Tulotietoilmoitukset
- Irtisanomis- ja muutositmoitukset

**Sähköiseen asiointiin kirjaututaan aina Suomi.fi palvelun kautta vahvalla tunnistautumisella, eli joko pankkitunnuksilla tai mobiilivarmenteella.**

- Huoltajalla on oltava käytössä sähköposti
- Oletuksena palvelu avautuu internetselaimessa käytössä olevan kielen mukaan (suomi, ruotsi, englanti)
  - o Voit vaihtaa käytettävän kielen käyttäjän perustiedoista

## Hoitoaikojen sähköinen ilmoittaminen 22.12.2017 alkaen

**Huoltajille on avattu uusi DaisyNet (päivittäinen asiointikanava) palvelu 21.12.2017.**

Palveluun pääset kirjautumaan 2 viikkoa ennen lapsen varhaiskasvatuksen alkamista.

**DaisyNet palvelussa ilmoitetaan lapsen hoitoajat siten, että hoitoajat seuraavalle viikolle on ilmoitettava viimeistään edellisen viikon maanantaina klo 24:00 mennessä. Mahdolliset poissaolot voidaan ilmoittaa myös lukitusajalla. Päiväkotien viestintä hoidetaan jatkossa sähköisesti eli DaisyNet palvelusta löydät myös teille lähetetyt viestit ja ilmoitustaulutapahtumat.**

**HUOM! Lukitusaika otetaan käyttöön 8.1.2018**

**Palvelun löydätte osoitteesta <https://keitele.daisynet.fi>**

Jatkossa kirjautuminen Daisy Net palveluun tapahtuu joko **vahvalla tunnistautumisella tai** sinulle luodulla **käyttäjätunnuksella ja salasanalla**, jonka voit halutessasi vaihtaa.

DaisyNet on myös viestintäkanava hoitopaikan ja perheen välillä, käykää tutustumassa ja täyttäkää samalla valokuvausluvut lapsenne perustietolomakkeelle

**Uudet käyttäjät:** Kun kirjautut ensimmäisen kerran DaisyNet palveluun, valitse ”Ensimmäisellä kerralla kirjautu **TÄSTÄ**”. Suomi.fi tunnistautumisella (pankkitunnuksilla tai mobiilivarmenteella) pääset kirjautumaan alla olevan ohjeen mukaisesti. Tätä kautta kirjaututaan myös, mikäli olet unohtanut salasanasi.
















Jatkossa kirjautuminen DaisyNet palveluun voi tapahtua sinulle luodulla käyttäjätunnuksella ja salasanalla, jonka voit halutessasi vaihtaa.



Kirjaudu vahvalla tunnistautumisella ohjeiden mukaan.

Tämä on Suomi.fi-tunnistamisen asiakastestiympäristö. Teemme palveluun päivityksiä arkinen klo 11-12 välisenä aikana ja niistä saattaa aiheutua lyhyitä käyttökatkoja. Lisätietoja sivulla <https://esuomi.fi/palveluntarjoajille/tunnistaminen/asiakastestiymparistoon-liittyminen>.

Valitse tunnistustapa

 <a href="#">Varmennekortti</a>	 <a href="#">Mobiilivarmenne</a>	 <a href="#">Osuuspankki</a>	 <a href="#">Nordea</a>
 <a href="#">Danske Bank</a>	 <a href="#">Handelsbanken</a>	 <a href="#">Ålandsbanken</a>	 <a href="#">S-Pankki</a>
 <a href="#">Aktia</a>	 <a href="#">POP Pankki</a>	 <a href="#">Säästöpankki</a>	 <a href="#">Oma Säästöpankki</a>
 <a href="#">Katso OTP</a>	 <a href="#">Katso PWD</a>	 <a href="#">VETUPAS</a>	

[Pala palveluun](#)

Onnistuneen tunnistautumisen jälkeen näet alla olevan ilmoituksen, jossa näkyy käyttäjätunnuksesi ja sinulle asetettu salasana. **Ohjeen mukaan kirjoita nämä ylös jatkoa varten.**



Valitse Kirjaudu sisään jolloin siirryt **normaaliin Daisy Net näkymään** kirjautuneena käyttäjänä.

Salasanan voit vaihtaa mieleiseksesi Daisy Net asetuksissa. Huom! tarvitset tähän edellisessä vaiheessa sinulle ilmoitetun salasanan. Huomioi myös ohjeen mukaiset salasana rajoitukset.

